

**EL FERROCARRIL EN
CASTILLA-LA MANCHA**

Serie: Inventarios



**FEDERACIÓN CASTELLANO MANCHEGA
DE AMIGOS DEL FERROCARRIL**



**RELACIÓN GENERAL DE OBRAS CON TRAMOS
METÁLICOS EN CASTILLA-LA MANCHA (1968)**

Edición 01
© Junio de 2020



FEDERACIÓN CASTELLANO MANCHEGA DE AMIGOS DEL FERROCARRIL

Apartado de Correos 323, 13080 - Ciudad Real
<http://www.fcmaf.es> fcmaf@gmail.com

Inventario: TM-CLM

Edición: 01

RELACIÓN GENERAL DE OBRAS CON TRAMOS
METÁLICOS EN CASTILLA-LA MANCHA (1968)

Fecha: Junio de 2020

Hoja 2 de 18

Este documento está basado en la información contenida en la publicación *Relación general de obras con tramos metálicos*, que fue editada por el Departamento de Instalaciones Fijas de RENFE, con datos al día **1 de enero de 1968**.

Para más información, consultar el apartado correspondiente de cada línea en: <http://www.fcmaf.es/ferrocarriles.htm>

NOTAS:

* Tramos calculados con la Instrucción del año 1925 o 1956.

** Tramos metálicos situados en vías secundarias.

*** Características.

Tablero:

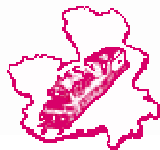
- S: Tablero superior.
- I: Tablero inferior.
- V.L.: Viga larguero.
- V.C.: Viga cajón.
- V.I.: Viga inferior.

Esviaje:

- N: Tramo normal.
- O: Tramo oblicuo.

Vía:

- R: Vía recta en el tramo.
- C: Vía curva en el tramo.



FEDERACIÓN CASTELLANO MANCHEGA DE AMIGOS DEL FERROCARRIL

Apartado de Correos 323, 13080 - Ciudad Real

<http://www.fcmaf.es> fcmaf@gmail.com

Inventario: TM-CLM

Edición: 01

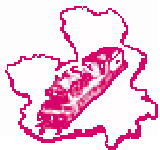
RELACIÓN GENERAL DE OBRAS CON TRAMOS
METÁLICOS EN CASTILLA-LA MANCHA (1968)

Fecha: Junio de 2020

Hoja 3 de 18

Línea de Madrid a Barcelona

Nº	P. K.	Denominación	Nº tramos	Luces teóricas (metros)		Sistema		Material		Características ***			Provincia
				Vía I	Vía II	Vía I	Vía II	Vía I	Vía II	Tablero	Esviaje N/O	Vía R/C	
3	71/950	Río Canal del Henares	1	9,64 *	9,64	Alma llena	Alma llena	Acero	Acero	V.L.	O	R	Guadalajara
4	92/347	Río Aliendre	1	20,92 *	20,92	Pratt	Pratt	Acero	Acero	I	N	R	Guadalajara
5	99/981	Río Bornova	1	14,80 *	14,80	Alma llena	Alma llena	Acero	Acero	I	N	R	Guadalajara
6	100/262	Río Bornova (cauce viejo)	2	20,12 *	20,12	Pratt	Pratt	Acero	Acero	I	N	R	Guadalajara
7	101/575	Río Henares	1	29,60 *	29,60	Cruz de San Andrés	Pratt	Acero	Acero	I	N	R	Guadalajara
8	107/751	Río Henares (San Cristóbal)	1	34,10 *	34,10	Cruz de San Andrés	Pratt	Acero	Acero	I	O	R	Guadalajara
9	123/472	Río Salado	1	20,88 *	20,88	Pratt	Pratt	Acero	Acero	I	N	C	Guadalajara
10	124/333	Río Henares	1	10,32 *	10,32	Alma llena	Alma llena	Acero	Acero	V.L.	O	C	Guadalajara
11	126/315	Río Henares (Las Correderas)	1	16,44 *	16,44	Pratt	Pratt	Acero	Acero	S	O	C	Guadalajara
12	127/675	Río Henares	1	[1]	16,02	-	Pratt	-	Acero	S	O	C	Guadalajara
13	128/627	Río Henares (Val Hondo)	1	11,00	11,24	Alma llena	Alma llena	Acero	Acero	V.L.	O	C	Guadalajara
14	130/387	Río Henares	1	[1]	12,80	-	Celosía	-	Acero	I	N	R	Guadalajara
15	130/939	Río Henares	1	[1]	16,00	-	Pratt	-	Acero	I	O	R	Guadalajara
16	131/499	Río Henares (Los Mazos)	1	26,38 *	26,38	Pratt	Cruz de San Andrés	Acero	Acero	I	O	R	Guadalajara
17	131/687	Río Henares (Portacho)	1	24,89 *	24,98	Pratt	Cruz de San Andrés	Acero	Acero	I	O	R	Guadalajara



FEDERACIÓN CASTELLANO MANCHEGA DE AMIGOS DEL FERROCARRIL

Apartado de Correos 323, 13080 - Ciudad Real

<http://www.fcmaf.es> fcmaf@gmail.com

Inventario: TM-CLM

Edición: 01

RELACIÓN GENERAL DE OBRAS CON TRAMOS
METÁLICOS EN CASTILLA-LA MANCHA (1968)

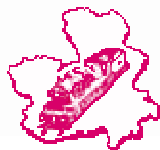
Fecha: Junio de 2020

Hoja 4 de 18

Línea de Madrid a Barcelona (cont.)

Nº	P. K.	Denominación	Nº tramos	Luces teóricas (metros)		Sistema		Material		Características ***			Provincia
				Vía I	Vía II	Vía I	Vía II	Vía I	Vía II	Tablero	Esviaje N/O	Vía R/C	
18	132/168	Río Henares	1	[1]	16,18	-	Pratt	-	Acero	S	N	R	Guadalajara
19	132/369	Río Henares y camino Moratilla	1	[1]	16,36	-	Pratt	-	Acero	I	O	C	Guadalajara
20	132/629	P.I. y Río Henares	1	[1]	13,41	-	Celosía	-	Acero	I	N	R	Guadalajara
21	133/843	Río Henares (Los Prados)	1	[1]	16,73	-	Pratt	-	Acero	I	O	C	Guadalajara
22	135/982	Río Henares (Zabaleta)	1	[1]	16,18	-	Pratt	-	Acero	S	O	C	Guadalajara

[1] Hasta el día 30 de mayo de 1986, el tramo Baidés - Sigüenza era de vía única, por ello, en algunos puentes metálicos solo hay una vía.



FEDERACIÓN CASTELLANO MANCHEGA DE AMIGOS DEL FERROCARRIL

Apartado de Correos 323, 13080 - Ciudad Real

<http://www.fcmaf.es> fcmaf@gmail.com

Inventario: TM-CLM

Edición: 01

RELACIÓN GENERAL DE OBRAS CON TRAMOS
METÁLICOS EN CASTILLA-LA MANCHA (1968)

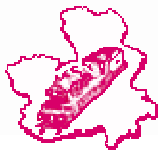
Fecha: Junio de 2020

Hoja 5 de 18

Línea de Madrid a Alicante

Nº	P. K.	Denominación	Nº tramos	Luces teóricas (metros)		Sistema		Material		Características ***			Provincia
				Vía I	Vía II	Vía I	Vía II	Vía I	Vía II	Tablero	Esviaje N/O	Vía R/C	
3	45/797	Río Jarama	4 (2-2)	29,50 34,95	29,50 34,95	Celosía	Celosía	Acero	Acero	I	N	R	Toledo/Madrid
4	80/184	Caz del Molino Mazón	1	5,85	5,85	Alma llena	Alma llena	Acero	Acero	V.L.	N	R	Toledo
5	84/290	Puente oblicuo Derramadero	1	11,08	11,08	Alma llena	Alma llena	Acero	Acero	V.L.	O	R	Toledo
6	85/090	Pontón de Fuente Amarga	1	5,89	5,89	Alma llena	Alma llena	Acero	Acero	V.L.	N	R	Toledo
7	85/470	Pontón de Malhuele	1	6,63	6,63	Alma llena	Alma llena	Acero	Acero	V.L.	N	R	Toledo
8	127/175	Río Riansares	1	6,90	6,90	Alma llena	Alma llena	Acero	Acero	V.L.	N	R	Toledo
9	130/312	Río Gigüela	3	6,35	6,35	Alma llena	Alma llena	Acero	Acero	V.L.	N	R	Toledo
10	167/471	Río Zancara	1	21,00 *	21,00	Pratt	Pratt	Acero	Acero	I	N	R	Ciudad Real
11	177/537	Desagüe Río Córcoles	1	3,10 *	3,10	Alma llena	Alma llena	Acero	Acero	V.L.	N	R	Ciudad Real
12	191/353	Desagüe Río Córcoles	1	5,60 *	5,60	Alma llena	Alma llena	Acero	Acero	V.L.	N	R	Ciudad Real
13	191/533	Desagüe Río Córcoles	1	5,60 *	5,60	Alma llena	Alma llena	Acero	Acero	V.L.	N	R	Ciudad Real
14	344/352	Barranco del Mojón	1	3,90	[2]	Alma llena	-	Acero	-	V.L.	N	R	Albacete
15	361/412	Rambla de los Molinos	1	9,10	9,00	Alma llena	Alma llena	Acero	Acero	V.L.	N	R	Albacete
16	366/603	Rambla de los Sumidores	1	9,85	9,85	Alma llena	Alma llena	Acero	Acero	V.L.	N	R	Albacete
2	366/604	Vía Apartadero ** (estación Casas del Campillo)	1	9,85	-	Alma llena	-	Acero	-	V.L.	N	R	Albacete

[2] Hasta el año 1979 el tramo Chinchilla - Almansa era de vía única.



FEDERACIÓN CASTELLANO MANCHEGA DE AMIGOS DEL FERROCARRIL

Apartado de Correos 323, 13080 - Ciudad Real

<http://www.fcmaf.es> fcmaf@gmail.com

Inventario: TM-CLM

Edición: 01

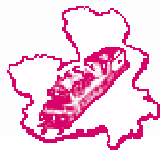
RELACIÓN GENERAL DE OBRAS CON TRAMOS
METÁLICOS EN CASTILLA-LA MANCHA (1968)

Fecha: Junio de 2020

Hoja 6 de 18

Línea de Aranjuez a Utiel

Nº	P. K.	Denominación	Nº tramos	Luces teóricas (metros)		Sistema		Material		Características ***			Provincia
				Vía I	Vía II	Vía I	Vía II	Vía I	Vía II	Tablero	Esviaje N/O	Vía R/C	
1	26/312	P.I. Camino de Dos Barrios	1	4,38	-	Alma llena	-	Acero	-	V.L.	N	R	Toledo
2	53/540	P.I. Camino de Labor	1	4,47	-	Alma llena	-	Acero	-	V.L.	N	R	Cuenca
3	68/176	Alcantarilla	1	2,50	-	Alma llena	-	Acero	-	V.L.	N	C	Cuenca
4	69/580	Alcantarilla	1	2,52	-	Alma llena	-	Acero	-	V.L.	N	R	Cuenca
5	70/692	Arroyo Riansares	1	4,90	-	Alma llena	-	Acero	-	V.L.	O	R	Cuenca
6	71/221	Arroyo Riansares	1	4,70	-	Alma llena	-	Acero	-	V.L.	N	R	Cuenca
7	71/870	Alcantarilla	1	1,41	-	Alma llena	-	Acero	-	V.L.	N	R	Cuenca
8	73/134	Alcantarilla	1	2,55	-	Alma llena	-	Acero	-	V.L.	N	R	Cuenca
9	78/227	P.I. Camino y Río Riansares	1	9,47	-	Alma llena	-	Acero	-	V.L.	O	R	Cuenca
10	87/721	Arroyo	1	4,45	-	Alma llena	-	Acero	-	V.L.	N	R	Cuenca
11	95/351	Alcantarilla	1	1,84	-	Alma llena	-	Acero	-	V.L.	N	R	Cuenca
12	100/314	Río Mayor	1	11,00	-	Alma llena	-	Acero	-	I	N	R	Cuenca
13	107/887	Río Bonilla	1	4,48	-	Alma llena	-	Acero	-	V.L.	N	C	Cuenca
14	141/131	Río Palillo	1	4,59	-	Alma llena	-	Acero	-	V.L.	N	C	Cuenca
15	141/304	Río del Cristo	1	3,42	-	Alma llena	-	Acero	-	V.L.	N	R	Cuenca
16	141/503	Alcantarilla	1	2,50	-	Alma llena	-	Acero	-	V.L.	N	R	Cuenca



FEDERACIÓN CASTELLANO MANCHEGA DE AMIGOS DEL FERROCARRIL

Apartado de Correos 323, 13080 - Ciudad Real

<http://www.fcmaf.es> fcmaf@gmail.com

Inventario: TM-CLM

Edición: 01

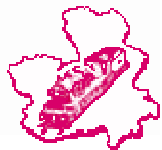
RELACIÓN GENERAL DE OBRAS CON TRAMOS
METÁLICOS EN CASTILLA-LA MANCHA (1968)

Fecha: Junio de 2020

Hoja 7 de 18

Línea de Aranjuez a Utiel (cont.)

Nº	P. K.	Denominación	Nº tramos	Luces teóricas (metros)		Sistema		Material		Características ***			Provincia
				Vía I	Vía II	Vía I	Vía II	Vía I	Vía II	Tablero	Esviaje N/O	Vía R/C	
17	141/587	Alcantarilla	1	1,42	-	Alma llena	-	Acero	-	V.L.	N	R	Cuenca
18	147/271	Arroyo de Nohales	1	7,62	-	Alma llena	-	Acero	-	V.L.	N	C	Cuenca
19	150/672	Río Júcar	1	41,82	-	Linville	-	Acero	-	S	N	R	Cuenca
20	151/116	P.I. Camino del Molino	1	4,43	-	Alma llena	-	Acero	-	V.L.	N	C	Cuenca
21	151/205	P.I. Carretera de Cuenca a Alcázar	1	5,94	-	Alma llena	-	Acero	-	V.L.	O	C	Cuenca



FEDERACIÓN CASTELLANO MANCHEGA DE AMIGOS DEL FERROCARRIL

Apartado de Correos 323, 13080 - Ciudad Real

<http://www.fcmaf.es> fcmaf@gmail.com

Inventario: TM-CLM

Edición: 01

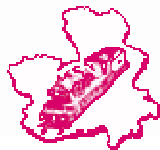
RELACIÓN GENERAL DE OBRAS CON TRAMOS
METÁLICOS EN CASTILLA-LA MANCHA (1968)

Fecha: Junio de 2020

Hoja 8 de 18

Línea de Castillejo a Toledo

Nº	P. K.	Denominación	Nº tramos	Luces teóricas (metros)		Sistema		Material		Características ***			Provincia
				Vía I	Vía II	Vía I	Vía II	Vía I	Vía II	Tablero	Esviaje N/O	Vía R/C	
3	77/100	Río Algodor	1	43,20	-	Linville	-	Acero	-	I	O	R	Toledo
4	79/189	Arroyo de Valdecaba	1	9,40	-	Alma llena	-	Acero	-	V.L.	N	R	Toledo
5	89/309	Arroyo de la Rosa	1	4,10	-	Alma llena	-	Acero	-	V.L.	O	R	Toledo



FEDERACIÓN CASTELLANO MANCHEGA DE AMIGOS DEL FERROCARRIL

Apartado de Correos 323, 13080 - Ciudad Real

<http://www.fcmaf.es> fcmaf@gmail.com

Inventario: TM-CLM

Edición: 01

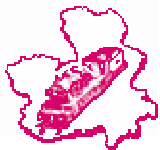
RELACIÓN GENERAL DE OBRAS CON TRAMOS
METÁLICOS EN CASTILLA-LA MANCHA (1968)

Fecha: Junio de 2020

Hoja 9 de 18

Línea de Chinchilla a Cartagena

Nº	P. K.	Denominación	Nº tramos	Luces teóricas (metros)		Sistema		Material		Características ***			Provincia
				Vía I	Vía II	Vía I	Vía II	Vía I	Vía II	Tablero	Esviaje N/O	Vía R/C	
1	300/345	Cañada de la Torre	2	4,45	-	Alma llena	-	Acero	-	V.L.	N	R	Albacete
2	300/465	Cañada de la Torre	1	4,45	-	Alma llena	-	Acero	-	V.L.	N	R	Albacete
3	326/579	Rambla de Tobarra	4 (1-2-1)	4,85 5,40 4,85	-	Alma llena	-	Acero	-	V.L.	N	C	Albacete
4	326/822	Rambla de Tobarra	1	18,90	-	Pratt	-	Acero	-	I	N	R	Albacete
5	331/338	Raso de Tobarra	2	4,45	-	Alma llena	-	Acero	-	V.L.	N	C	Albacete
6	331/541	Raso de Tobarra	2	4,45	-	Alma llena	-	Acero	-	V.L.	N	C	Albacete
7	333/113	Raso de Tobarra	8 (4-4)	3,04 3,05	-	Alma llena	-	Acero	-	V.L.	N	R	Albacete
8	335/282	Ramblas de los Charcos	3 (2-1)	4,63 4,40	-	Alma llena	-	Acero	-	V.L.	O	R	Albacete
9	337/939	Desagüe de la Torca	1	4,45	-	Alma llena	-	Acero	-	V.L.	N	C	Albacete
10	337/972	Desagüe de la Torca	1	4,45	-	Alma llena	-	Acero	-	V.L.	N	C	Albacete
11	338/052	Rambla de la Torca	2	25,08	-	Pratt	-	Acero	-	I	O	C	Albacete
12	346/682	Rambla de la Sangradera	1	11,52	-	Alma llena	-	Acero	-	V.L.	O	R	Albacete
13	348/199	Rambla de la Vaca	1	4,45	-	Alma llena	-	Acero	-	V.L.	N	C	Albacete
14	357/004	Arroyo de Minateda	1	23,60	-	Pratt	-	Acero	-	S	O	C	Albacete
15	360/119	Rambla de Minateda	1	3,45	-	Alma llena	-	Acero	-	V.L.	N	R	Albacete



FEDERACIÓN CASTELLANO MANCHEGA DE AMIGOS DEL FERROCARRIL

Apartado de Correos 323, 13080 - Ciudad Real

<http://www.fcmaf.es> fcmaf@gmail.com

Inventario: TM-CLM

Edición: 01

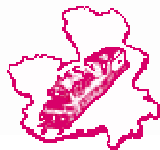
RELACIÓN GENERAL DE OBRAS CON TRAMOS
METÁLICOS EN CASTILLA-LA MANCHA (1968)

Fecha: Junio de 2020

Hoja 10 de 18

Línea de Chinchilla a Cartagena (cont.)

Nº	P. K.	Denominación	Nº tramos	Luces teóricas (metros)		Sistema		Material		Características ***			Provincia
				Vía I	Vía II	Vía I	Vía II	Vía I	Vía II	Tablero	Esviaje N/O	Vía R/C	
16	362/503	Rambla de Moreno	6	5,45	-	Alma llena	-	Acero	-	V.L.	N	R	Albacete
17	363/028	Rambla de Moreno	1	4,40	-	Alma llena	-	Acero	-	V.L.	N	R	Albacete
18	363/861	Arroyo de Minateda	6	5,46	-	Alma llena	-	Acero	-	V.L.	N	R	Albacete
19	370/239	Rambla del Saltador	1	15,92	-	Pratt	-	Acero	-	S	N	C	Albacete



FEDERACIÓN CASTELLANO MANCHEGA DE AMIGOS DEL FERROCARRIL

Apartado de Correos 323, 13080 - Ciudad Real

<http://www.fcmaf.es> fcmaf@gmail.com

Inventario: TM-CLM

Edición: 01

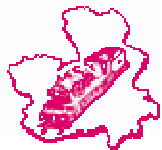
RELACIÓN GENERAL DE OBRAS CON TRAMOS
METÁLICOS EN CASTILLA-LA MANCHA (1968)

Fecha: Junio de 2020

Hoja 11 de 18

Línea de Alcázar a Sevilla

Nº	P. K.	Denominación	Nº tramos	Luces teóricas (metros)		Sistema		Material		Características ***			Provincia
				Vía I	Vía II	Vía I	Vía II	Vía I	Vía II	Tablero	Esviaje N/O	Vía R/C	
1	153/026	Pontón	1	3,52 *	3,52	Alma llena	Alma llena	Acero	Acero	V.L.	N	R	Ciudad Real
2	153/812	Pontón	1	3,52 *	3,52	Alma llena	Alma llena	Acero	Acero	V.L.	N	R	Ciudad Real
3	158/748	Río Záncara	2	17,15 *	17,15	Pratt	Pratt	Acero	Acero	I	N	R	Ciudad Real
4	160/004	Cauce viejo del Guadiana	1	4,06 *	4,06	Alma llena	Alma llena	Acero	Acero	V.L.	N	R	Ciudad Real
5	225/887	Arroyo de la Veguilla	1	11,00	-	Alma llena	-	Acero	-	I	N	R	Ciudad Real
6	233/084	Río Jabalón	1	20,90	-	Pratt	-	Acero	-	I	N	R	Ciudad Real
7	233/434	Desagüe del Jabalón	1	11,00	-	Alma llena	-	Acero	-	I	N	R	Ciudad Real
8	233/635	Desagüe del Jabalón	1	11,00	-	Alma llena	-	Acero	-	I	N	R	Ciudad Real
9	258/509	P.I. carretera de Madrid a Cádiz	1	8,30	-	Alma llena	-	Acero	-	V.L.	O	R	Ciudad Real
10	263/122	Arroyo Tamujar	1	10,05	-	Alma llena	-	Acero	-	S	O	C	Ciudad Real
11	263/420	Arroyo Tamujar	1	7,60	-	Alma llena	-	Acero	-	V.L.	N	R	Ciudad Real
12	263/472	Arroyo Tamujar	1	8,25	-	Alma llena	-	Acero	-	V.L.	O	R	Ciudad Real
13	264/071	Arroyo Tamujar	1	7,60	-	Alma llena	-	Acero	-	V.L.	N	R	Ciudad Real
14	264/090	Arroyo Tamujar	1	15,23	-	Celosía	-	Acero	-	I	N	C	Ciudad Real
15	265/135	Arroyo Tamujar	1	26,93	-	Cruz de San Andrés	-	Acero	-	I	N	C	Ciudad Real
16	265/739	Arroyo Tamujar	1	13,10	-	Celosía	-	Acero	-	I	N	C	Ciudad Real



FEDERACIÓN CASTELLANO MANCHEGA DE AMIGOS DEL FERROCARRIL

Apartado de Correos 323, 13080 - Ciudad Real

<http://www.fcmaf.es> fcmaf@gmail.com

Inventario: TM-CLM

Edición: 01

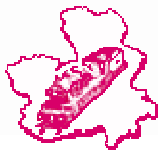
RELACIÓN GENERAL DE OBRAS CON TRAMOS
METÁLICOS EN CASTILLA-LA MANCHA (1968)

Fecha: Junio de 2020

Hoja 12 de 18

Línea de Alcázar a Sevilla (cont.)

Nº	P. K.	Denominación	Nº tramos	Luces teóricas (metros)		Sistema		Material		Características ***			Provincia
				Vía I	Vía II	Vía I	Vía II	Vía I	Vía II	Tablero	Esviaje N/O	Vía R/C	
17	267/585	Arroyo Tamujar	1	43,30	-	Linville	-	Acero	-	S	O	C	Ciudad Real
18	268/008	Arroyo Tamujar	1	18,40	-	Cruz de San Andrés	-	Acero	-	S	O	C	Ciudad Real
19	268/044	Arroyo Tamujar	1	29,90	-	Cruz de San Andrés	-	Acero	-	S	O	R	Ciudad Real
20	268/579	Arroyo Magaña	1	18,95	-	Pratt	-	Acero	-	I	N	C	Ciudad Real
21	269/528	Arroyo Despeñaperros	2 (1-1)	27,40 21,30	-	Cruz de San Andrés	-	Acero	-	I	O	C	Ciudad Real



FEDERACIÓN CASTELLANO MANCHEGA DE AMIGOS DEL FERROCARRIL

Apartado de Correos 323, 13080 - Ciudad Real

<http://www.fcmaf.es> fcmaf@gmail.com

Inventario: TM-CLM

Edición: 01

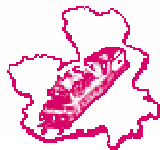
RELACIÓN GENERAL DE OBRAS CON TRAMOS
METÁLICOS EN CASTILLA-LA MANCHA (1968)

Fecha: Junio de 2020

Hoja 13 de 18

Línea de Manzanares a Ciudad Real

Nº	P. K.	Denominación	Nº tramos	Luces teóricas (metros)		Sistema		Material		Características ***			Provincia
				Vía I	Vía II	Vía I	Vía II	Vía I	Vía II	Tablero	Esviaje N/O	Vía R/C	
1	206/557	Río Azuer	1	3,45	-	Alma llena	-	Acero	-	V.L.	N	R	Ciudad Real
2	248/421	P.I. Camino de Labor	1	4,05	-	Alma llena	-	Acero	-	V.L.	N	R	Ciudad Real
3	249/317	P.I. Camino del Cortezón	1	4,05	-	Alma llena	-	Acero	-	V.L.	N	R	Ciudad Real



FEDERACIÓN CASTELLANO MANCHEGA DE AMIGOS DEL FERROCARRIL

Apartado de Correos 323, 13080 - Ciudad Real

<http://www.fcmaf.es> fcmaf@gmail.com

Inventario: TM-CLM

Edición: 01

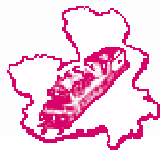
RELACIÓN GENERAL DE OBRAS CON TRAMOS
METÁLICOS EN CASTILLA-LA MANCHA (1968)

Fecha: Junio de 2020

Hoja 14 de 18

Línea de Madrid a Badajoz

Nº	P. K.	Denominación	Nº tramos	Luces teóricas (metros)		Sistema		Material		Características ***			Provincia
				Vía I	Vía II	Vía I	Vía II	Vía I	Vía II	Tablero	Esviaje N/O	Vía R/C	
4	53/550	Arroyo de Guatén II	1	11,20	-	Alma llena	-	Acero	-	V.C.	N	R	Toledo
5	53/855	Arroyo de Guatén III	1	11,20	-	Alma llena	-	Acero	-	V.C.	N	R	Toledo
6	58/115	Río Tajo	3 (2-1)	42,50 46,74	-	Pratt	-	Acero	-	I	N	R	Toledo/Madrid
14	93/621	Pontón	1	4,90	-	Alma llena	-	Acero	-	S	N	R	Toledo
15	94/349	Arroyo Riansares	1	5,44	-	Alma llena	-	Acero	-	V.I.	N	R	Toledo
16	106/244	Barranco	1	6,50	-	Alma llena	-	Acero	-	V.I.	N	R	Toledo
17	107/194	Río Algodor	2 (1-1)	13,82 13,82	-	Alma llena	-	Acero	-	V.C.	O	R	Toledo
18	118/154	Arroyo de la Pedrera	1	4,55	-	Alma llena	-	Acero	-	V.I.	N	R	Toledo
19	120/486	Barranco de Val Simón	1	5,00	-	Alma llena	-	Acero	-	V.I.	N	R	Toledo
19-bis	129/689	Pontón descubierto	1	2,55	-	Alma llena	-	Acero	-	V.I.	N	R	Toledo
20	149/618	Arroyo de la Laguna	1	11,29	-	Alma llena	-	Acero	-	V.C.	O	R	Ciudad Real
21	150/905	Arroyo del Cambrón	2 (1-1)	10,94 10,87	-	Alma llena	-	Acero	-	V.C.	O	R	Ciudad Real
22	163/632	Río Guadiana	4 (2-2)	55,74 * 53,28 *	-	Warren	-	Acero	-	I	N	R	Ciudad Real
22-bis	172/403	P.I. Carretera Nacional 420 y 430	1	8,70	-	Alma llena	-	Acero	-		N	R	Ciudad Real
23	185/524	Río Jabalón	3 (1-1-1)	27,00 31,44 27,00	-	Warren	-	Acero	-	S	N	R	Ciudad Real



FEDERACIÓN CASTELLANO MANCHEGA DE AMIGOS DEL FERROCARRIL

Apartado de Correos 323, 13080 - Ciudad Real

<http://www.fcmaf.es> fcmaf@gmail.com

Inventario: TM-CLM

Edición: 01

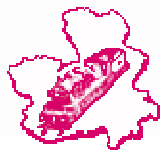
RELACIÓN GENERAL DE OBRAS CON TRAMOS
METÁLICOS EN CASTILLA-LA MANCHA (1968)

Fecha: Junio de 2020

Hoja 15 de 18

Línea de Madrid a Badajoz (cont.)

Nº	P. K.	Denominación	Nº tramos	Luces teóricas (metros)		Sistema		Material		Características ***			Provincia
				Vía I	Vía II	Vía I	Vía II	Vía I	Vía II	Tablero	Esviaje N/O	Vía R/C	
24	209/010	Barranco de Tirteafuera	1	16,02	-	Pratt	-	Acero	-	I	N	R	Ciudad Real
25	213/077	P.I. Carretera Ciudad Real a Puertollano	1	11,44	-	Pratt	-	Acero	-	V.C.	O	R	Ciudad Real
26	214/547	P.I. Ferrocarriles Mina Asdrúbal y Puertollano a Conquista	2 (1-1)	10,10 10,73	-	Alma llena	-	Acero	-	I	O	R	Ciudad Real
27	231/525	Arroyo Ojalén	1	11,10	-	Alma llena	-	Acero	-	V.C.	O	R	Ciudad Real
28	284/270	Río Alcudía	3 (1-1-1)	28,00 32,68 28,00	-	Linville	-	Acero	-	S	O	R	Ciudad Real



FEDERACIÓN CASTELLANO MANCHEGA DE AMIGOS DEL FERROCARRIL

Apartado de Correos 323, 13080 - Ciudad Real

<http://www.fcmaf.es> fcmaf@gmail.com

Inventario: TM-CLM

Edición: 01

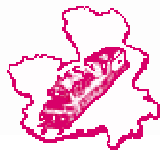
RELACIÓN GENERAL DE OBRAS CON TRAMOS
METÁLICOS EN CASTILLA-LA MANCHA (1968)

Fecha: Junio de 2020

Hoja 16 de 18

Línea de Villacañas a Quintanar

Nº	P. K.	Denominación	Nº tramos	Luces teóricas (metros)		Sistema		Material		Características ***			Provincia
				Vía I	Vía II	Vía I	Vía II	Vía I	Vía II	Tablero	Esviaje N/O	Vía R/C	
1	5/546	Río Riansares	4 (1-2-1)	11,30 * 2,40 * 2,45 *	-	Alma llena	-	Acero	-	S	N	R	Toledo
2	16/459	Río Gigüela	7 (2-2-1-1-1)	11,35 * 3,50 * 3,00 * 3,60 * 3,55 *	-	Alma llena	-	Acero	-	S	N	R	Toledo
1	0/027	Vía del Muelle ** (estación de Villacañas)	2 (1-1)	4,10 * 3,90 *	-	Alma llena	-	Acero	-	S	N	R	Toledo
2	0/031	Vía Transversal ** (estación de Villacañas)	2	4,00 *	-	Alma llena	-	Acero	-	S	N	R	Toledo



FEDERACIÓN CASTELLANO MANCHEGA DE AMIGOS DEL FERROCARRIL

Apartado de Correos 323, 13080 - Ciudad Real

<http://www.fcmaf.es> fcmaf@gmail.com

Inventario: TM-CLM

Edición: 01

RELACIÓN GENERAL DE OBRAS CON TRAMOS
METÁLICOS EN CASTILLA-LA MANCHA (1968)

Fecha: Junio de 2020

Hoja 17 de 18

Línea de Cinco Casas a Tomelloso

Nº	P. K.	Denominación	Nº tramos	Luces teóricas (metros)		Sistema		Material		Características ***			Provincia
				Vía I	Vía II	Vía I	Vía II	Vía I	Vía II	Tablero	Esviaje N/O	Vía R/C	
1	13/785	Canal Príncipe Asturias	1	13,20	-	Alma llena	-	Acero	-	S	N	R	Ciudad Real
2	14/225	Río Guadiana	1	6,85	-	Alma llena	-	Acero	-	S	N	R	Ciudad Real
3	16/650	Canal Chorro Corriente	1	4,60	-	Alma llena	-	Acero	-	S	N	R	Ciudad Real

